

PROCESO DE INSCRIPCIÓN DE NUEVO INGRESO

PASOS POR SEGUIR

Subir documentos.

1. Entrar la página de la Universidad. <https://upqroo.edu.mx/>



2. En la pestaña SERVICIOS ESCOLARES; elegir SIE.



3. Seguidamente ingresar a; SIE ASPIRANTES.



Sistema de Integración Escolar (SIE)



Universidad Politécnica de Quintana Roo

 SIE Estudiante Módulo de Consultas y Servicios para los Estudiantes	 SIE Cliente Módulo de Servicios Externos o Clientes	 SIE Docente Módulo de Consultas y Actividades Docentes	 SIE Aspirante Módulo del Proceso de Selección de Aspirantes a Nuevo Ingreso
--	--	---	--

4. Para ingresar escribir la CURP y CLAVE DE ACCESO. (si no tiene una clave, continuar sin la clave de acceso).

Sistema de Integración Escolar (SIE)

INICIAR SESIÓN



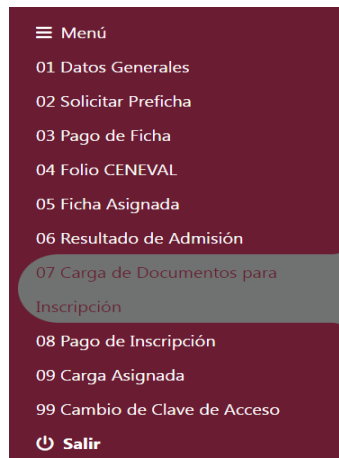
CURP *

Clave de Acceso*

ACEPTAR

BIENVENIDO

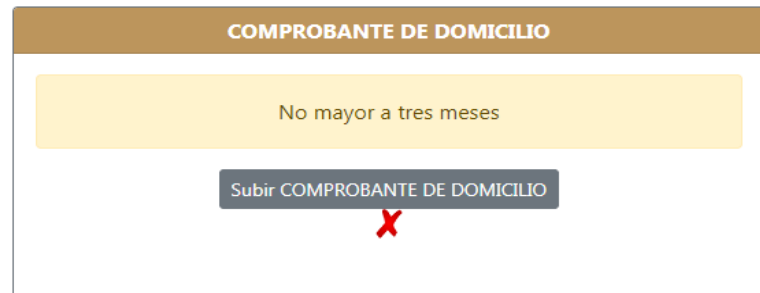
5. En el menú que está en el lado izquierdo de la pantalla elegir la opción 7. **“Carga de Documentos para Inscripción”**. (PARA QUE SEAN VERIFICADOS Y APROBADOS, Y PUEDER CONTINUAR CON EL PROCESOS DE INSCRIPCIÓN).




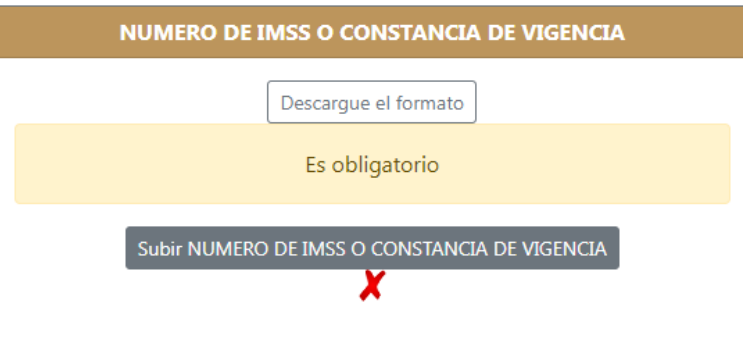
<p>ACTA DE NACIMIENTO</p> <p>Los aspirantes extranjeros admitidos deberán subir adicionalmente acta de nacimiento apostillada por su país de origen y traducida al español por un perito. Darle clic a la pestaña “Subir Acta de nacimiento”, seleccionar el archivo PDF y darle clic a subir archivo.</p>	
---	--

<p>CERTIFICADO DE BACHILLERATO O CONSTANCIA</p> <p>De ambos lados (si aplica). En caso de que aún no se tenga, el aspirante admitido entregará una constancia de estudios de bachillerato. Darle clic a la pestaña “Subir Certificado de bachillerato o constancia”, seleccionar el archivo PDF y darle clic a subir archivo.</p>	
--	--

<p style="text-align: center;">CURP ACTUALIZADA</p> <p>Si no cuentan con ella descárgala en este link: https://www.gob.mx/curp/ una vez que tengan el archivo PDF. Darle clic a la pestaña “Subir CURP actualizada”, seleccionar el archivo PDF y darle clic a subir archivo.</p>	
--	--

<p style="text-align: center;">COMPROBANTE DE DOMICILIO</p> <p>Recibo de agua potable, CFE, teléfono, servicio de internet, etc. no mayor a tres meses, para ello darle clic a la pestaña “Subir Comprobante de domicilio”, seleccionar el archivo PDF darle clic a subir archivo.</p>	
--	--

<p style="text-align: center;">SOLICITUD DE INSCRIPCIÓN</p> <p>Descargar y llenar el formato con los datos personales y guárdalo en formato PDF, sube el archivo, para ello darle clic a la pestaña “Subir solicitud de inscripción”, selecciona el archivo que acaban de guardar y dale clic a subir archivo.</p>	
--	--

<p style="text-align: center;">NÚMERO DE IMSS O CONSTANCIA DE VIGENCIA</p> <p>Subir el formato que contiene el número de seguro social, darle clic a la pestaña “Subir número IMSS o constancia de vigencia”, seleccionar el</p>	
--	--

archivo PDF y darle clic a
subir archivo.

Notas: Todas las copias deberán ser legibles y de ambos lados (si aplica), es importante cargarlos en el sistema donde se indique. De lo contrario no podrán realizar el pago de inscripción y curso propedéutico

Todos los documentos, incluyendo las fotos, y recibos de pago serán entregados de manera física (cuando llegue el momento se les proporcionará las fechas y el horario de entrega).

Pago de inscripción y curso propedéutico

Del 10 al 25 de abril realizar el pago por concepto de inscripción y curso propedéutico.

En el menú que está en el lado izquierdo de la pantalla elegir la opción 8 Pago de Inscripción, genera una ficha de pago para inscripción y otra para curso propedéutico. Posteriormente envía los dos vouchers bancarios al correo facturas@upqroo.edu.mx

- ☰ Menú
- 01 Datos Generales
- 02 Solicitar Preficha
- 03 Pago de Ficha
- 04 Folio CENEVAL
- 05 Ficha Asignada
- 06 Resultado de Admisión
- 07 Carga de Documentos para Inscripción
- 08 Pago de Inscripción
- 09 Carga Asignada
- 99 Cambio de Clave de Acceso
- 🔌 Salir

El curso propedéutico.

Será el mes de agosto 2024, de lunes a viernes. Las fechas oficiales se notificarán por las redes sociales de la universidad y/o al correo registrado.

Inicio de cuatrimestre

Septiembre de 2024

IMPORTANTE.

Los planes y programas de estudios de las Universidades del Subsistema Tecnológico, dentro de las que se encuentra la Universidad Politécnica de Quintana Roo, están en proceso de actualización, acorde al Nuevo Modelo Educativo, y existe la probabilidad de que cambie el nombre de algunos de los programas que se ofrecen actualmente, y que se cuente con la opción de tener una doble titulación.

En el mes de agosto estaremos en posibilidad de dar a conocer el nombre de la oferta educativa actualizada; por lo pronto, continuaremos ofertando nuestras carreras tal como están actualmente autorizadas.

Ingenierías: Biotecnología, Software, Financiera y Biomédica.

Licenciaturas: Administración en Gestión Empresarial y Terapia Física.